

ПАМЯТКА
гражданам об их действиях
при установлении уровней террористической опасности

В целях своевременного информирования населения о возникновении угрозы террористического акта могут устанавливаться уровни террористической опасности.

Уровень террористической опасности устанавливается решением председателя антитеррористической комиссии в субъекте Российской Федерации¹, которое подлежит незамедлительному обнародованию в средствах массовой информации.

Повышенный «СИНИЙ» уровень

устанавливается при наличии требующей подтверждения информации о реальной возможности совершения террористического акта

При установлении «синего» уровня террористической опасности, рекомендуется:

1. При нахождении на улице, в местах массового пребывания людей, общественном транспорте обращать внимание на:

- внешний вид окружающих (одежда не соответствует времени года либо создается впечатление, что под ней находится какой-то посторонний предмет);

- странности в поведении окружающих (проявление нервозности, напряженного состояния, постоянное оглядывание по сторонам, неразборчивое бормотание, попытки избежать встречи с сотрудниками правоохранительных органов);

- брошенные автомобили, подозрительные предметы (мешки, сумки, рюкзаки, чемоданы, пакеты, из которых могут быть видны электрические провода, электрические приборы и т.п.).

2. Обо всех подозрительных ситуациях незамедлительно сообщать сотрудникам правоохранительных органов.

3. Оказывать содействие правоохранительным органам.

4. Относиться с пониманием и терпением к повышенному вниманию правоохранительных органов.

5. Не принимать от незнакомых людей свертки, коробки, сумки, рюкзаки, чемоданы и другие сомнительные предметы даже на временное хранение, а также для транспортировки. При обнаружении подозрительных предметов не приближаться к ним, не трогать, не вскрывать и не передвигать.

6. Разъяснить в семье пожилым людям и детям, что любой предмет, найденный на улице или в подъезде, может представлять опасность для их жизни.

7. Быть в курсе происходящих событий (следить за новостями по телевидению, радио, сети «Интернет»).

¹ Председателем АТК в субъекте РФ по должности является высшее должностное лицо субъекта РФ.

Высокий «ЖЕЛТЫЙ» уровень

устанавливается при наличии подтвержденной информации о реальной возможности совершения террористического акта

Наряду с действиями, осуществляемыми при установлении «синего» уровня террористической опасности, рекомендуется:

1. Воздержаться, по возможности, от посещения мест массового пребывания людей.
2. При нахождении на улице (в общественном транспорте) иметь при себе документы, удостоверяющие личность. Предоставлять их для проверки по первому требованию сотрудников правоохранительных органов.
3. При нахождении в общественных зданиях (торговых центрах, вокзалах, аэропортах и т.п.) обращать внимание на расположение запасных выходов и указателей путей эвакуации при пожаре.
4. Обращать внимание на появление незнакомых людей и автомобилей на прилегающих к жилым домам территориях.
5. Воздержаться от передвижения с крупногабаритными сумками, рюкзаками, чемоданами.
6. Обсудить в семье план действий в случае возникновения чрезвычайной ситуации:
 - определить место, где вы сможете встретиться с членами вашей семьи в экстренной ситуации;
 - удостовериться, что у всех членов семьи есть номера телефонов других членов семьи, родственников и экстренных служб.

Критический «КРАСНЫЙ» уровень

устанавливается при наличии информации о совершенном террористическом акте либо о совершении действий, создающих непосредственную угрозу террористического акта

Наряду с действиями, осуществляемыми при установлении «синего» и «желтого» уровней террористической опасности, рекомендуется:

1. Организовать дежурство жильцов вашего дома, которые будут регулярно обходить здание, подъезды, обращая особое внимание на появление незнакомых лиц и автомобилей, разгрузку ящиков и мешков.
2. Отказаться от посещения мест массового пребывания людей, отложить поездки по территории, на которой установлен уровень террористической опасности, ограничить время пребывания детей на улице.
3. Подготовиться к возможной эвакуации:
 - подготовить набор предметов первой необходимости, деньги и документы;
 - подготовить запас медицинских средств, необходимых для оказания первой медицинской помощи;
 - заготовить трехдневный запас воды и предметов питания для членов семьи.

4. Оказавшись вблизи или в месте проведения террористического акта, следует как можно скорее покинуть его без паники, избегать проявлений любопытства, при выходе из эпицентра постараться помочь пострадавшим покинуть опасную зону, не подбирать предметы и вещи, не проводить видео и фотосъемку.

5. Держать постоянно включенными телевизор, радиоприемник или радиоточку.

6. Не допускать распространения непроверенной информации о совершении действий, создающих непосредственную угрозу террористического акта.

Внимание!

В качестве маскировки для взрывных устройств террористами могут использоваться обычные бытовые предметы: коробки, сумки, портфели, сигаретные пачки, мобильные телефоны, игрушки.

Объясните это вашим детям, родным и знакомым.

Не будьте равнодушными, ваши своевременные действия могут помочь предотвратить террористический акт и сохранить жизни окружающих.

Общие рекомендации

- обращайте внимание на подозрительных людей, предметы, на любые подозрительные мелочи. Сообщайте обо всем подозрительном сотрудникам правоохранительных органов;
- никогда не принимайте от незнакомцев пакеты и сумки, не оставляйте свой багаж без присмотра;
- у семьи должен быть план действий в чрезвычайных обстоятельствах, у всех членов семьи должны быть номера телефонов, адреса электронной почты. - необходимо назначить место встречи, где вы сможете встретиться с членами вашей семьи в экстренной ситуации;
- в случае эвакуации, возьмите с собой набор предметов первой необходимости и документы;

- всегда узнавайте, где находятся резервные выходы из помещения;
- в доме надо укрепить и опечатать входы в подвалы и на чердаки, установить домофон, освободить лестничные клетки и коридоры от загромождающих предметов;
- организовать дежурство жильцов вашего дома, которые будут регулярно обходить здание, наблюдая, все ли в порядке, обращая особое внимание на появление незнакомых лиц и автомобилей, разгрузку мешков и ящиков;
- если произошел взрыв, пожар, землетрясение, никогда не пользуйтесь лифтом;
- старайтесь не поддаваться панике, что бы ни произошло.

Захват в заложники

Любой человек по стечению обстоятельств может оказаться заложником у преступников. При этом преступники могут добиваться достижения политических целей, получения выкупа и т.п.

Во всех случаях ваша жизнь становится предметом торга для террористов. Захват может произойти в транспорте, в учреждении, на улице, в квартире. Если вы оказались в заложниках, рекомендуем придерживаться следующих правил поведения:

- неожиданное движение или шум могут повлечь жестокий отпор со стороны террористов. Не допускайте действий, которые могут спровоцировать террористов к применению оружия и привести к человеческим жертвам;
- будьте готовы к применению террористами повязок на глаза, кляпов, наручников или веревок - переносите лишения, оскорбления и унижения, не смотрите преступникам в глаза (для нервного человека это сигнал к агрессии), не ведите себя вызывающе;
- не пытайтесь оказывать сопротивление, не проявляйте ненужного героизма, пытайтесь разоружить бандита или прорваться к выходу или окну;
- если вас заставляют выйти из помещения, говоря, что вы взяты в заложники, не сопротивляйтесь;
- если с вами находятся дети, найдите для них безопасное место, постарайтесь закрыть их от случайных пуль, по возможности находите рядом с ними;
- при необходимости выполняйте требования преступников, не противоречьте им, не рискуйте жизнью окружающих и своей собственной, старайтесь не допускать истерики и паники;
- в случае когда необходима медицинская помощь, говорите спокойно и кратко, не нервничайте, ничего не предпринимайте, пока не получите разрешения.

Помните: ваша цель - остаться в живых.

Будьте внимательны, постарайтесь запомнить приметы преступников, отличительные черты их лиц, одежду, имена, клички, возможные шрамы и татуировки, особенности речи и манеры поведения, тематику разговоров и т.п. Помните, что получив сообщение о

вашем захвате, спецслужбы уже начали действовать и предпримут все необходимое для вашего освобождения.

Во время проведения спецслужбами операции по вашему освобождению неукоснительно соблюдайте следующие требования:

- лежите на полу лицом вниз, голову закройте руками и не двигайтесь;
- ни в коем случае не бегите навстречу сотрудникам спецслужб или от них, так как они могут принять вас за преступника;
- если есть возможность, держитесь подальше от проемов дверей и окон. Если Вас захватили в качестве заложника, помните, что Ваше собственное поведение может повлиять на обращение с Вами.

Сохраняйте спокойствие и самообладание. Определите, что происходит.

- Решение оказать сопротивление или отказаться от этого должно быть взвешенным и соответствовать опасности превосходящих сил террористов.
- Не сопротивляйтесь. Это может повлечь еще большую жестокость.
- Будьте настороже. Сосредоточьте Ваше внимание на звуках, движениях и т.п. - Займитесь умственными упражнениями.
- Будьте готовы к "спартанским" условиям жизни: неадекватной пище и условиям проживания;
- неадекватным туалетным удобствам.
- Если есть возможность, обязательно соблюдайте правила личной гигиены.
- При наличии проблем со здоровьем, убедитесь, что Вы взяли с собой необходимые лекарства, сообщите охранникам о проблемах со здоровьем, при необходимости просите об оказании медицинской помощи или предоставлении лекарств.
- Будьте готовы объяснить наличие у Вас каких-либо документов, номеров телефонов и т.п. - Не давайте ослабнуть своему сознанию. Разработайте программу возможных упражнений (как умственных, так и физических). Постоянно тренируйте память: вспоминайте исторические даты, фамилии знакомых людей, номера телефонов и т.п. Насколько позволяют силы и пространство помещения занимайтесь физическими упражнениями.

Спросите у охранников, можно ли читать, писать, пользоваться средствами личной гигиены и т.п. Если Вам дали возможность поговорить с родственниками по телефону, держите себя в руках, не плачьте, не кричите, говорите коротко и по существу. Попробуйте установить контакт с охранниками. Объясните им, что Вы тоже человек. Покажите им фотографии членов Вашей семьи. Не старайтесь обмануть их.

Если охранники на контакт не идут, разговаривайте как бы сами с собой, читайте вполголоса стихи или пойте.

Обязательно ведите счет времени, отмечая с помощью спичек, камешков или черточек на стене прошедшие дни.

Если вы оказались запертыми в каком-либо помещении, то постарайтесь привлечь чье-либо внимание. Для этого разбейте оконное стекло и позовите на помощь, при наличии спичек подожгите бумагу и поднесите ближе к пожарному датчику и т.п. Никогда не теряйте надежду на благополучный исход. Помните, чем больше времени пройдет, тем больше у Вас шансов на спасение

Получение информации об эвакуации

Сообщение об эвакуации может поступить не только в случае обнаружения взрывного устройства и ликвидации последствий террористического акта, но и при пожаре, стихийном бедствии и т.п.

Получив сообщение от представителей властей или правоохранительных органов о начале эвакуации, соблюдайте спокойствие и четко выполняйте их команды. Если вы находитесь в квартире, выполните следующие действия:

- Возьмите личные документы, деньги, ценности;
- Отключите электричество, воду и газ;
- Окажите помощь в эвакуации пожилых и тяжело больных людей;
- Обязательно закройте входную дверь на замок – это защитит квартиру от возможного проникновения мародеров.

Не допускайте паники, истерики и спешки. Помещение покидайте организованно. Возвращайтесь в покинутое помещение только после разрешения ответственных лиц. Помните, что от согласованности и четкости ваших действий будет зависеть жизнь и здоровье многих людей.

Обнаружение подозрительного предмета

В последнее время часто отмечаются случаи обнаружения гражданами подозрительных предметов, которые могут оказаться взрывными устройствами. Подобные предметы обнаруживают в транспорте, на лестничных площадках, около дверей квартир, в учреждениях и общественных местах. Как вести себя при их обнаружении? Какие действия предпринять?

Если обнаруженный предмет не должен, по вашему мнению, находиться в этом месте, не оставляйте этот факт без внимания.

Если вы обнаружили забытую или бесхозную вещь в общественном транспорте, опросите людей, находящихся рядом.

Постарайтесь установить, чья она и кто ее мог оставить. Если хозяин не установлен, немедленно сообщите о находке водителю (машинисту).

Если вы обнаружили неизвестный предмет в подъезде своего дома, опросите соседей, возможно, он принадлежит им.

Если владелец не установлен - немедленно сообщите о находке в ваше отделение милиции.

Если вы обнаружили неизвестный предмет в учреждении, немедленно сообщите о находке администрации или охране.

Во всех перечисленных случаях:

- не трогайте, не передвигайте, не вскрывайте обнаруженный предмет;
- зафиксируйте время обнаружения предмета;
- постарайтесь сделать все возможное, чтобы люди отошли как можно дальше от находки;
- обязательно дождитесь прибытия оперативно-следственной группы (помните, что вы являетесь очень важным очевидцем);

Помните: внешний вид предмета может скрывать его настоящее назначение. В качестве камуфляжа для взрывных устройств используются самые обычные бытовые предметы: сумки, пакеты, коробки, игрушки и т.п.

Родители! Вы отвечаете за жизнь и здоровье ваших детей. Разъясните детям, что любой предмет найденный на улице или в подъезде, может представлять опасность.

Не предпринимайте самостоятельно никаких действий с находками или подозрительными предметами, которые могут оказаться взрывными устройствами - это может привести к их взрыву, многочисленным жертвам и разрушениям.

Поведение в толпе

- Избегайте больших скоплений людей.
- Не присоединяйтесь к толпе, как бы ни хотелось посмотреть на происходящие события.
- Если оказались в толпе, позвольте ей нести Вас, но попытайтесь выбраться из неё.
- Глубоко вдохните и разведите согнутые в локтях руки чуть в стороны, чтобы грудная клетка не была сдавлена.
- Стремитесь оказаться подальше от высоких и крупных людей, людей с громоздкими предметами и большими сумками.
- Любыми способами старайтесь удержаться на ногах.
- Не держите руки в карманах.
- Двигаясь, поднимайте ноги как можно выше, ставьте ногу на полную стопу, не семените, не поднимайтесь на цыпочки.
- Если давка приняла угрожающий характер, немедленно, не раздумывая, освободитесь от любой ноши, прежде всего от сумки на длинном ремне и шарфа.
- Если что-то уронили, ни в коем случае не наклоняйтесь, чтобы поднять.
- Если Вы упали, постарайтесь как можно быстрее подняться на ноги. При этом не опирайтесь на руки (их отдают либо ломают). Старайтесь хоть на мгновение встать на подошвы или на носки. Обретя опору, "выныривайте", резко оттолкнувшись от земли ногами.
- Если встать не удастся, свернитесь клубком, защитите голову предплечьями, а ладонями прикройте затылок.

- Попад в переполненное людьми помещение, заранее определите, какие места при возникновении экстремальной ситуации наиболее опасны (проходы между секторами на стадионе, стеклянные двери и перегородки в концертных залах и т.п.), обратите внимание на запасные и аварийные выходы, мысленно проделайте путь к ним.
- Легче всего укрыться от толпы в углах зала или вблизи стен, но сложнее оттуда добираться до выхода.
- При возникновении паники старайтесь сохранить спокойствие и способность трезво оценивать ситуацию.

Не присоединяйтесь к митингующим "ради интереса". Сначала узнайте, санкционирован ли митинг, за что агитируют выступающие люди.

Не вступайте в незарегистрированные организации. Участие в мероприятиях таких организаций может повлечь уголовное наказание.

Во время массовых беспорядков постарайтесь не попасть в толпу, как участников, так и зрителей. Вы можете попасть под действия бойцов спецподразделений.

Действия при угрозе совершения террористического акта

Всегда контролируйте ситуацию вокруг себя, особенно когда находитесь на объектах транспорта, культурно-развлекательных, спортивных и торговых центрах.

При обнаружении забытых вещей, не трогая их, сообщите об этом водителю, сотрудникам объекта, службы безопасности, органов милиции. Не пытайтесь заглянуть внутрь подозрительного пакета, коробки, иного предмета.

Не подбирайте бесхозных вещей, как бы привлекательно они не выглядели.

В них могут быть закамуфлированы взрывные устройства (в банках из-под пива, сотовых телефонах и т.п.). Не пинайте на улице предметы, лежащие на земле.

Если вдруг началась активизация сил безопасности и правоохранительных органов, не проявляйте любопытства, идите в другую сторону, но не бегом, чтобы Вас не приняли за противника.

При взрыве или начале стрельбы немедленно падайте на землю, лучше под прикрытие (бордюр, торговую палатку, машину и т.п.). Для большей безопасности накройте голову руками.

Случайно узнав о готовящемся теракте, немедленно сообщите об этом в правоохранительные органы.

Телефоны экстренных, справочных служб и телефоны доверия правоохранительных органов

- Антитеррористическая комиссия Республики Башкортостан: **8 (347) 233-44-55**
- Телефон доверия прокуратуры Республики Башкортостан – **8 (347) 272-16-25** (рабочее время), **8 (347) 272-71-42** (выходной день)

- Управление ФСБ России по Республике Башкортостан, телефон доверия: **8 (347) 251-22-11**.
- Телефон доверия Следственного управления Следственного комитета России по Республике Башкортостан: **8 (347) 251-62-51**
- Телефон доверия психологической службы **8 (347) 273-09-00**
- Телефон доверия МВД по РБ: **8 (347) 128**

Если вы обладаете любой информацией о совершенных или готовящихся терактах, просьба обращаться в ФСБ России по телефону: +7 (495) 224-22-22 или отправьте сообщение по адресу: 450000 Республика Башкортостан, г. Уфа, ул. Крупской, д. 19, тел. приемной 8 (347) 272-13-64, дежурного 8 (347) 272-13-64 (круглосуточно), электронная почта: ufsbrb@fsb.ru

Телефоны вызова экстренных служб:

Единый телефон пожарных и спасателей 01 (стационарные телефоны), 101 (мобильные телефоны).

Телефон доверия главного управления МЧС России по Республике Башкортостан – **8 (347) 233-99-99**

Республиканский центр социально-психологической помощи семье, детям, молодежи - **8(347)273-09-09**

Полиция - 02 (стационарные телефоны), **102** (мобильные телефоны)

Скорая медицинская помощь - **03** (стационарные телефоны), **103** (мобильные телефоны)

Газовая служба - **04** (стационарные телефоны), **104** (мобильные телефоны)


Признаки взрывных устройств (ВУ)


- наличие на предмете проводов, веревок, изолянт, батареек;
- наличие в конструкции ВУ штатных боеприпасов;
- признаки горения;
- признаки радиоантенн;
- подозрительные щелчки, звуки, тиканье механизмов
- запах горючих веществ;
- следы ремонта, свежевыкрашенные, свежоштукатуренные поверхности;
- бесхозные предметы;
- бугорки на земле, «усики», торчащие из земли ит.д.


ЧТО ЗАПРЕЩАЕТСЯ ДЕЛАТЬ ПРИ ОБНАРУЖЕНИИ ВЗРЫВНОГО УСТРОЙСТВА

- трогать, вскрывать, передвигать находку;
- пользоваться вблизи находки средствами радиосвязи, мобильными телефонами;
- курить, пользоваться огнем вблизи подозрительного предмета.

СХЕМА ДЕЙСТВИЙ ПРИ УГРОЗЕ

 звонить руководителю (диспетчеру
ДПС, в Службу Безопасности, охрану)

 Выполнять команды руководителя
Взять свою одежду по сезону

 Покинуть помещение по команде
руководителя согласно Плану Эвакуации

- Собраться в установленном месте

ПРАВИЛА ПОВЕДЕНИЯ ЗАЛОЖНИКА ТЕРРОРИСТИЧЕСКОГО АКТА

Проявлять спокойствие и выдержку, стойко переносить тяготы и унижения;

Не вести себя вызывающе, не смотреть террористам в глаза;

Выполнять все их требования, так как при невыполнении СМЕРТЬ

Запоминать как можно больше информации

ПРИ АТАКЕ СПЕЦПОДРАЗДЕЛЕНИЙ

Лежать на полу до команды «ВСТАТЬ»

Не бежать к ним навстречу или от них

Не подбирать оружие

ЧТО ЗАПРЕЩАЕТСЯ ПРИ КОМАНДЕ «ЭВАКУАЦИЯ»

Оставаться в помещении, из которого производится эвакуация

Возвращаться в покинутое помещение без разрешения
руководителя по эвакуации

ПОМНИТЕ!

От Ваших согласованных и четких действий
зависит жизнь и здоровье многих людей!